

Varsinainen yhtiökokous

6.4.2011

Exel Composites Oyj
Toimitusjohtaja Vesa Korpimies



Sisältö

- Vuosi 2010 lyhyesti
- Tilinpäätös 2010
- Markkinat ja markkina-asema
- Tavoitteet ja strategia

Vuosi 2010 lyhyesti – tulos parani heikosta ensimmäisestä vuosineljänneksestä huolimatta

- Liikevaihto kasvoi 4,1 % 72,9 (70,0) miljoonaan euroon
- Liikevoitto parani 9,4 (8,0) miljoonaan euroon*
- Liikevoitto parani 12,9 (11,4) prosenttiin liikevaihdosta**
- Velkaantumisaste parani -4,3 (23,7) prosenttiin
- Osakekohtainen tulos parani 0,57 (0,56) euroon

**Liikevoitto jatkuvista toiminnoista +9,4 miljoonaa euroa sisältäen +1.4 miljoonaa euroa kertaluonteisia eriä (+8.0 miljoonaa euroa sisältäen +1,2 miljoonaa euroa uudelleenjärjestelyvarausten purkamista sekä muita kertaluonteisia eriä)*

***Liikevoitto ilman kertaluonteisia eriä oli 11,0 (9,7) prosenttia liikevaihdosta*

Kasvuperustaa vahvistettiin edelleen

- Jatkoimme kasvuperustan vahvistamista vuonna 2010
 - Ryhdyimme toimenpiteisiin myynnin ja teknisen myynnin organisaation vahvistamiseksi
 - Vahva kassavirta ja tase tilikauden päättyessä
 - Toiminnanohjausjärjestelmä käyttöön konserninlaajuisesti
 - Keskityimme edelleen kustannustehokkuuteen ja tuottavuuden parantamiseen
- Vaikka olemme melko tyytyväisiä yleiseen tuloskehitykseen, on vielä varaa parantaa. Olemme ryhtyneet toimenpiteisiin Kiinan ja Ison-Britannian yksiköiden tehokkuuden parantamiseksi ja niiden odotetaan johtavan positiiviseen tulokseen vuoden 2011 loppuun mennessä
- Exel Composites on hyvissä asemissa hyödyntääkseen kasvumahdollisuuksia edelleen

Sisältö

- Vuosi 2010 lyhyesti
- Tilinpäätös 2010
- Markkinat ja markkina-asema
- Tavoitteet ja strategia

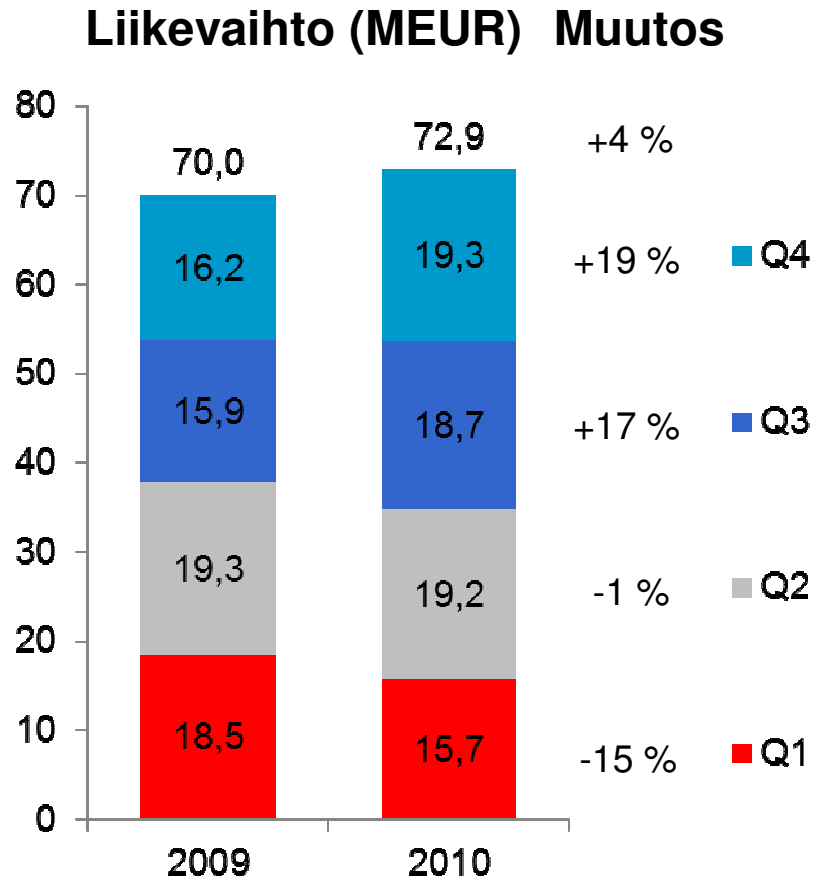
Keskeiset tunnusluvut paranivat vuonna 2010 heikosta ensimmäisestä vuosineljänneksestä huolimatta

MEUR	2010	2009	Muutos
Liikevaihto	72,9	70,0	+4 %
Liikevoitto*	9,4	8,0	+18 %
Liikevoitto (%)**	12,9	11,4	
Liiketoiminnasta kertynyt rahavirta	+12,0	+14,2	
Sijoitetun pääoman tuotto (%)	21,8	20,9	
Velkaantumisasaste (%)	-4,3	23,7	
EPS	0,57	0,56	+2 %

***Liikevoitto jatkuvista toiminnoista +9,4 miljoonaa euroa sisältäen +1.4 miljoonaa euroa kertaluonteisia eriä (+8.0 miljoonaa euroa sisältäen +1,2 miljoonaa euroa uudelleenjärjestelyvarausten purkamista sekä muita kertaluonteisia eriä)*

***Liikevoitto ilman kertaluonteisia eriä 11,0 (9,7) prosenttia liikevaihdosta*

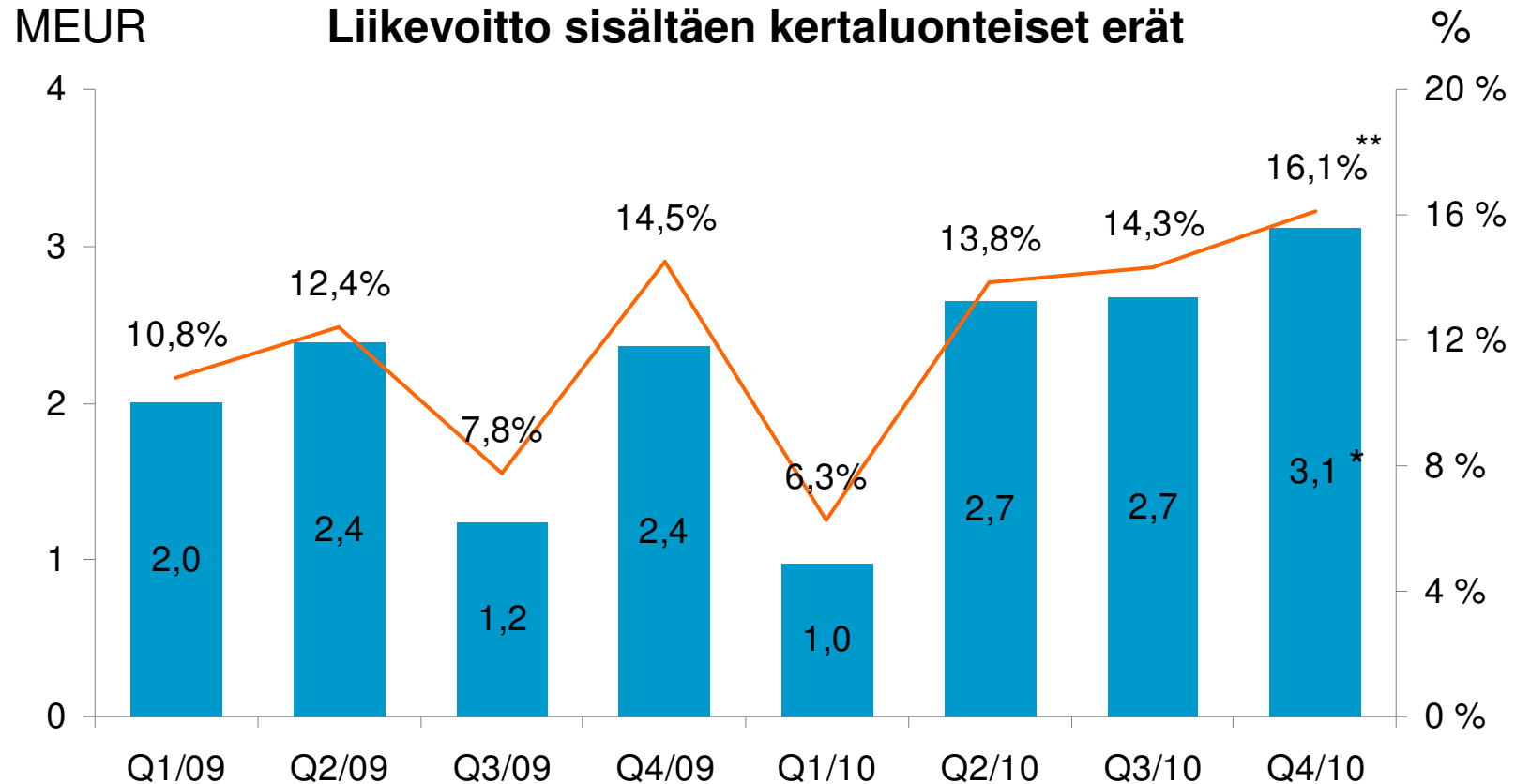
Liikevaihto kasvoi kolmannella ja neljännellä vuosineljänneksellä



Kommentit

- Komposiittiprofiilimarkkinoilla kova kilpailu
- Markkinoilla ylikapasiteettia
- Vahva kysyntä telekommunikaatio- ja paperiteollisuudessa, sähkö- ja koneteollisuudessa ja puhdistus- ja kunnossapitomarkkinoilla
- Rakennusteollisuus kärsi edelleen alhaisesta kysynnästä

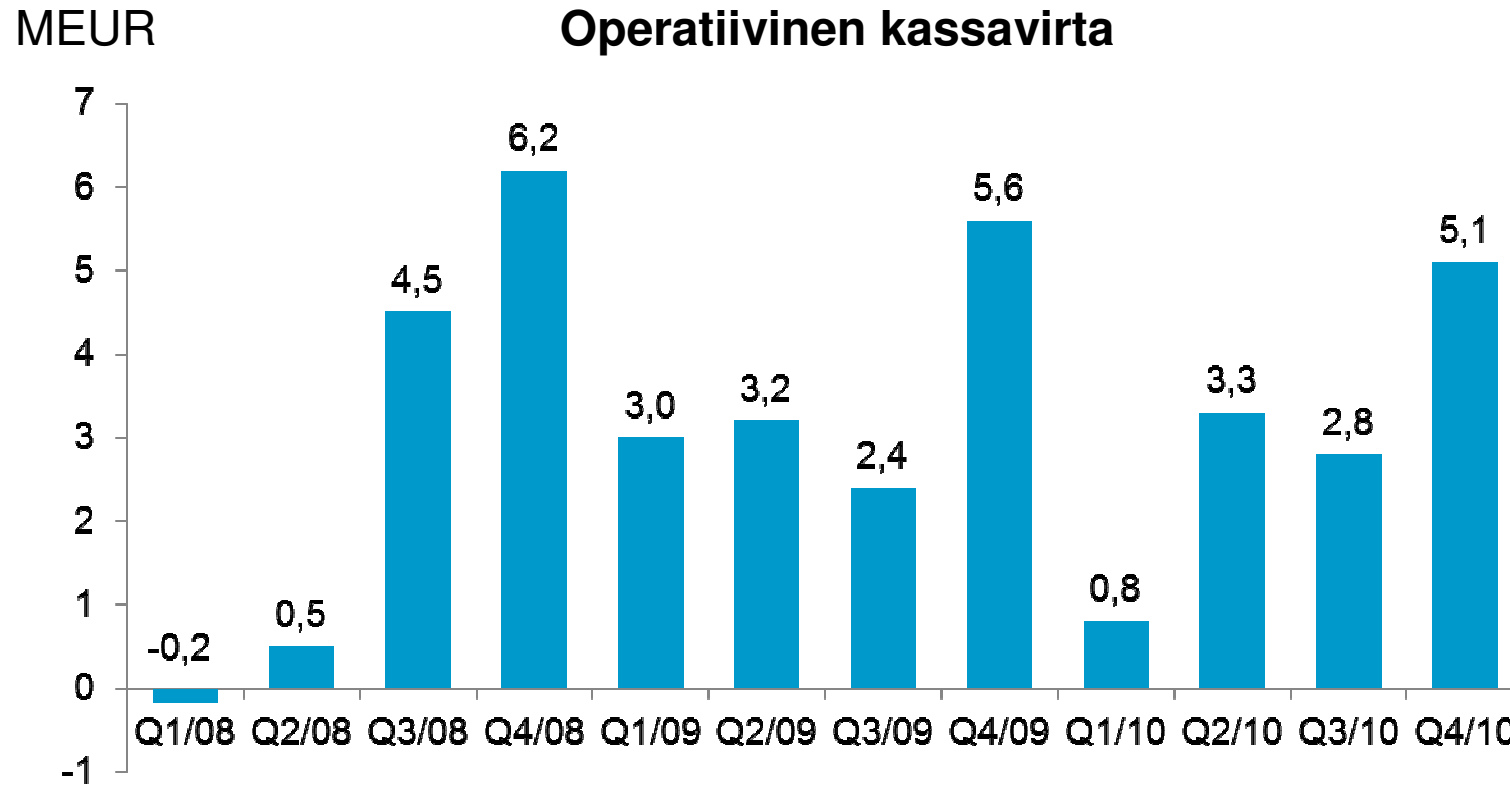
Kannattavuus parani muilla paitsi ensimmäisellä vuosineljänneksellä



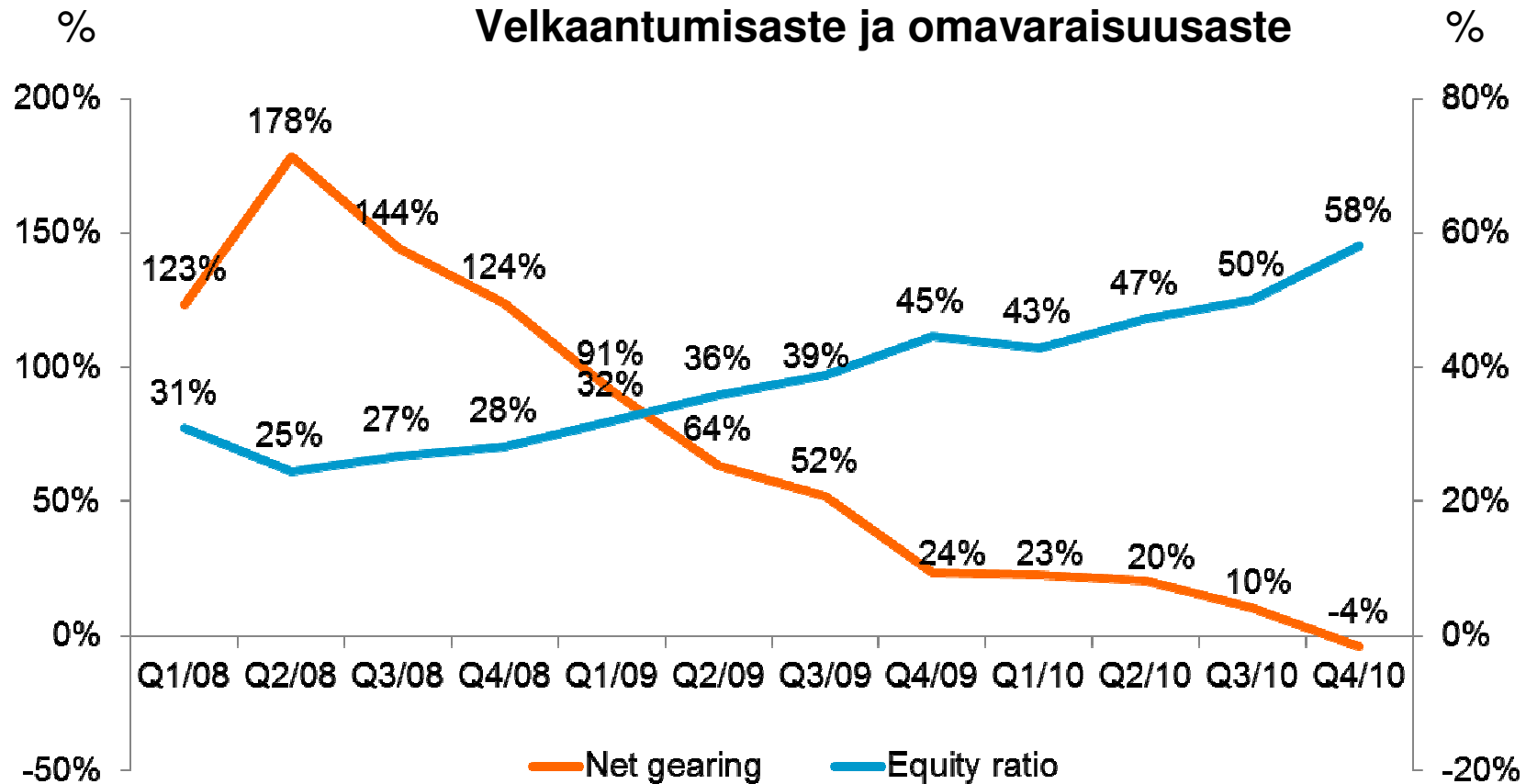
*Jatkuvien toimintojen liikevoitto +3,1 miljoonaa euroa sisältäen +0,9 miljoonaa euroa kertaluonteisia eriä (+2,4 miljoonaa euroa sisältäen +0,7 miljoonaa euroa uudelleenjärjestelyvarausten purkamista)

** Liikevoitto ilman kertaluonteisia eriä oli 11,7 (10,5) prosenttia liikevaihdosta

Positiivinen kassavirta jatkui läpi koko vuoden



Vahvistimme taloudellista asemaamme edelleen



Riskitekijät

- **Heikentyvä kysyntä:** Yleinen taloudellinen kehitys, valtiovallan sääntely ja mahdollinen uusi talouskriisi euroalueella sekä markkinakysyntä eräissä markkinasegmenteissä saattavat vaikuttaa kannattavuuteen negatiivisesti
- **Raaka-ainekustannusten nousu:** Raaka-aine- ja energiakustannusten nousu ja muut hinnannousut saattavat vaikuttaa kannattavuuteen negatiivisesti. EU:n kiinalaiseen lasikuituun kohdistuvat polkumyyntitullit saattavat myös vaikuttaa tulokseen negatiivisesti
- **Sisäinen tehokkuus:** Olemme ryhtyneet tehostamistoimenpiteisiin Kiinan ja Ison-Britannian yksiköissä. Mikäli ne eivät tuota tulosta, saattaa sillä olla vaikutusta yhtiön tulokseen.
- **Rahoitus:** Pankkirahoituksen saatavuus ja hinta saattavat vaikuttaa kysyntään edelleen ja näin kasvattaa luottotappioriskiä

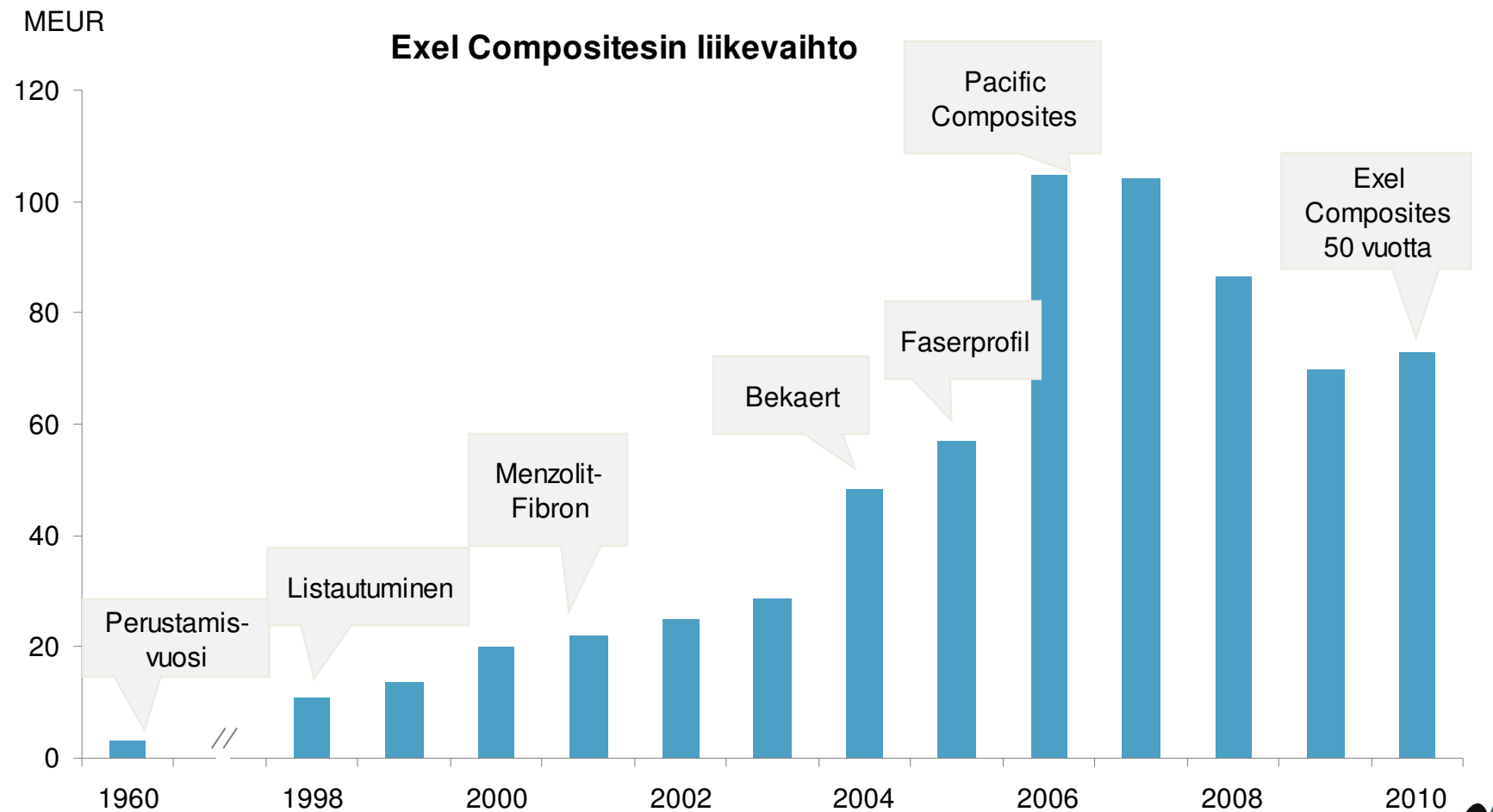
Ryhdyimme toimenpiteisiin vähentääksemme Kiinasta tuodulle lasikuidulle asetetun polkumyyntitullin vaikutusta

- Euroopan komissio asetti syyskuussa 2010 43,6 prosentin polkumyyntitullin Kiinasta tuodulle lasikuidulle. Lopullinen tulli 13,8 %
- Exel Compositesin toimenpiteet tullin vaikutuksen vähentämiseksi
 - Tuotehintojen korottaminen
 - Vaihtoehtoisten raaka-ainelähteiden etsiminen
 - Toiminnan tehostaminen Kiinan yksikössä Nanjingissa

Sisältö

- Vuosi 2010 lyhyesti
- Tilinpäätös 2010
- Markkinat ja markkina-asema
- Tavoitteet ja strategia

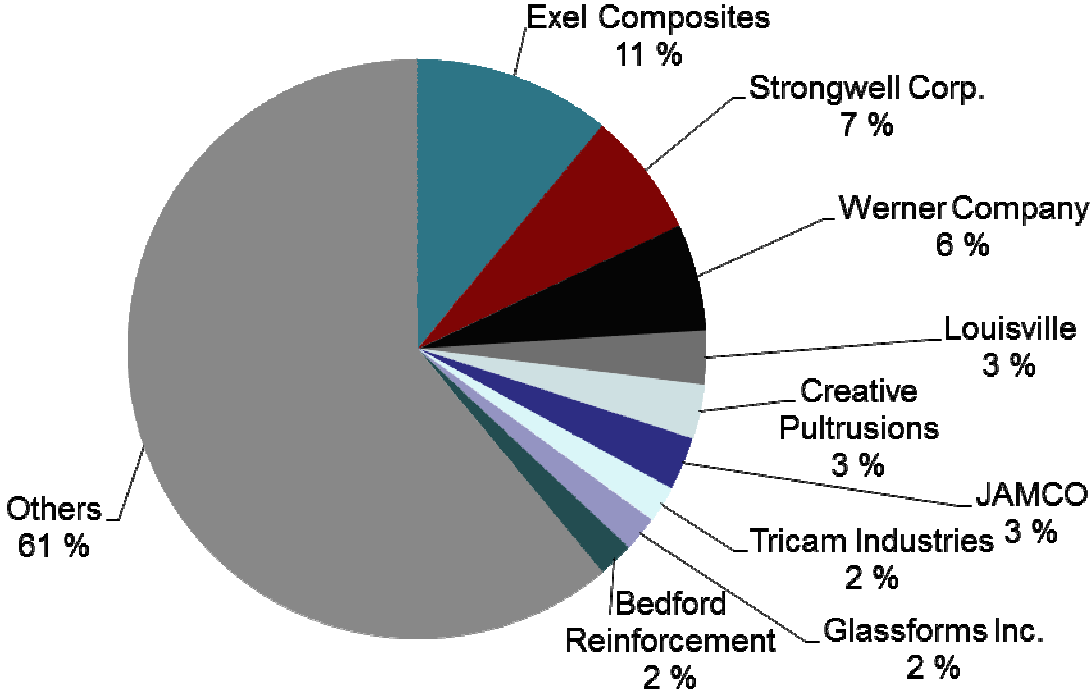
50 vuotta kasvua ja innovaatiota



Huom: Vuoteen 2007 saakka luvut koskevat Teollisuus-liiketoimintaa ja sen jälkeen jatkuvia toimintoja COMPOSITES

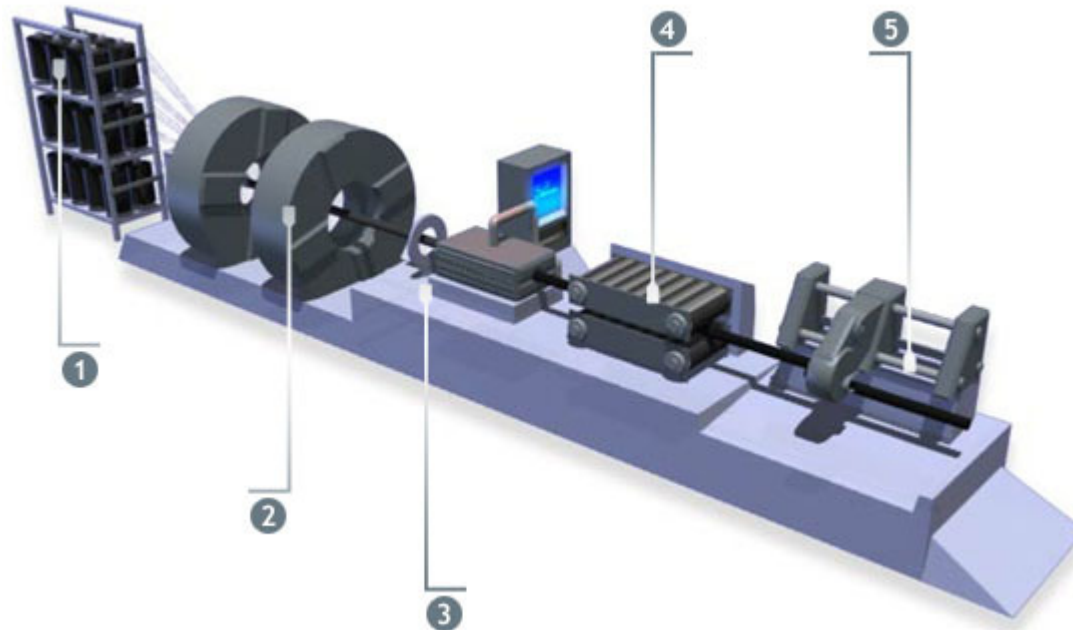
Maailman johtava komposiittiprofiilien valmistaja

Market share 2008 (MUSD)



Lähde: Lucintel; Growth Opportunities in the Pultrusion Market 2009-2014: Global Market Outlook

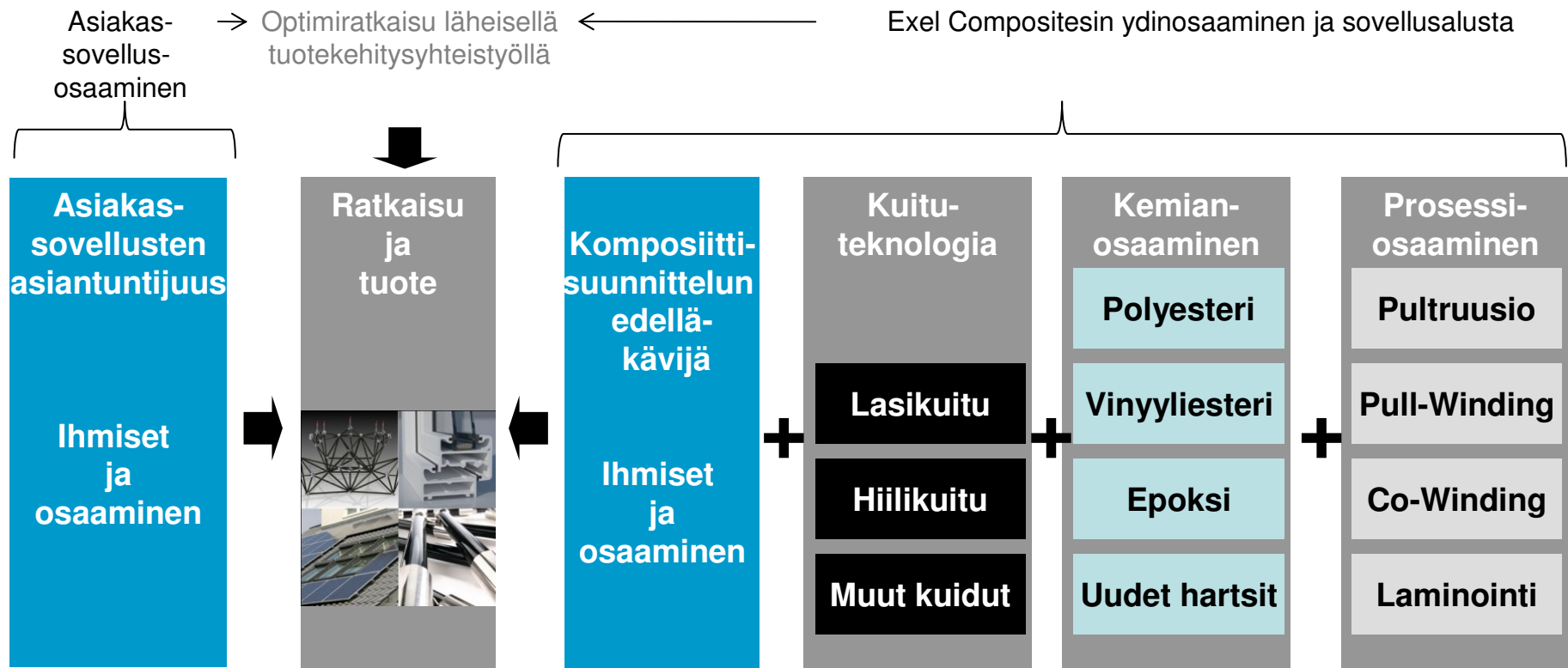
Ydinosaamisemme on jatkuvatoimimisissa valmistusmenetelmissä







1. Lujitteet
2. Poikittaiskelausyksiköt
3. Muotti hartsinsyötöllä
4. Vetolaite
5. Katkaisusaha

Havainnekuva Exel Compositesin kehittämästä pullwinding-tekniologiasta

Ainutlaatuinen kasvuperusta useisiin sovelluksiin

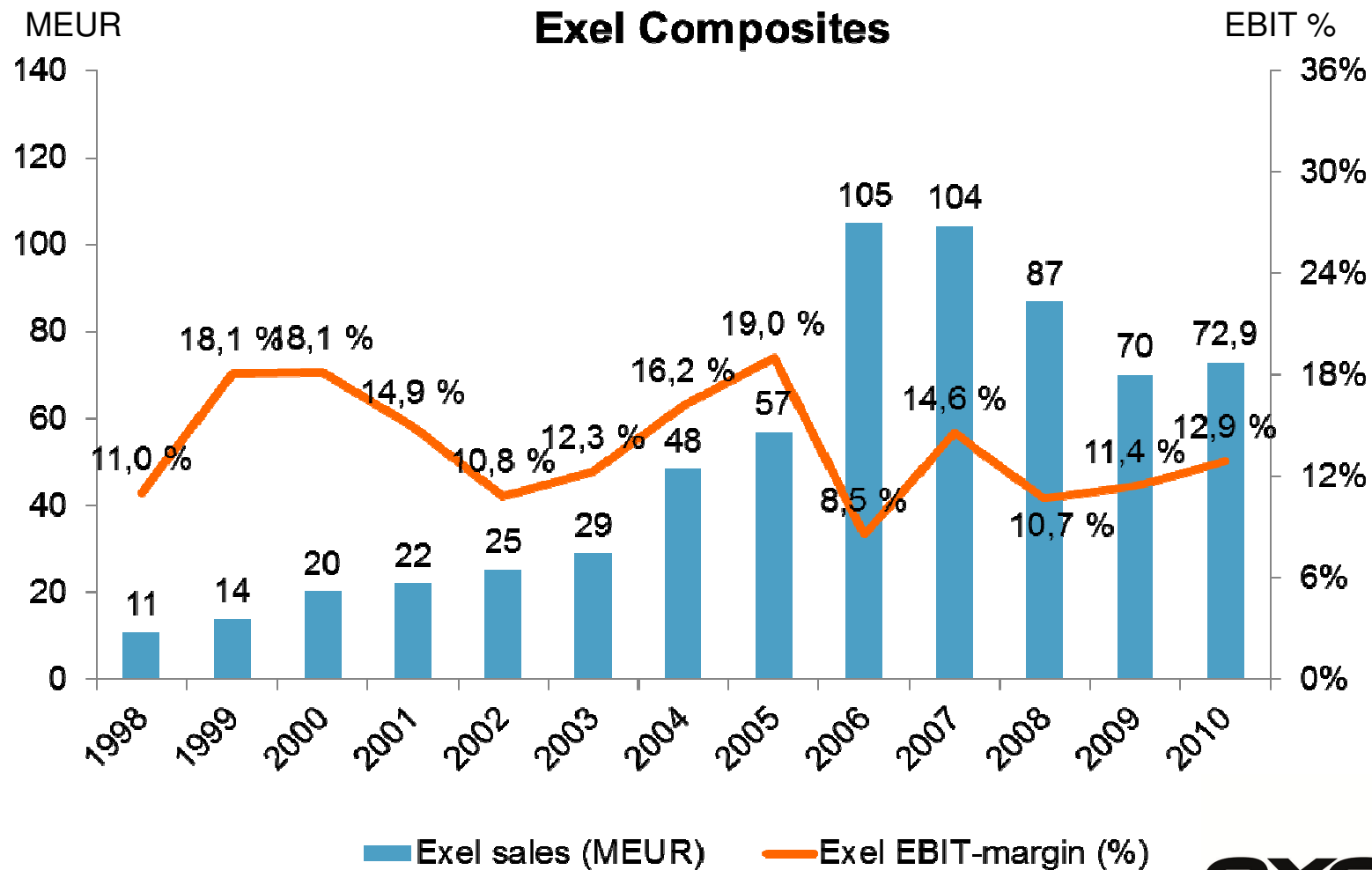


Exel Compositesilla on vahva markkina-asema valituissa kapeissa markkinasegmenteissä



- Kuljetusvälineteollisuus
- Rakentaminen ja infrastruktuuri
- Energiateollisuus
- Telekommunikaatio
- Paperiteollisuus
- Sähköteollisuus
- Puhdistus ja kunnossapito
- Urheilu ja vapaa-aika
- Koneteollisuus
- Yleisteollisuus

Exel Compositesin kasvu on ollut kannattavaa



Vuoteen 2007 saakka luvut koskevat Teollisuus-liiketoimintaa ja siitä eteenpäin jatkuvia toimintoja



Jatkamme kannattavan kasvun strategiaa

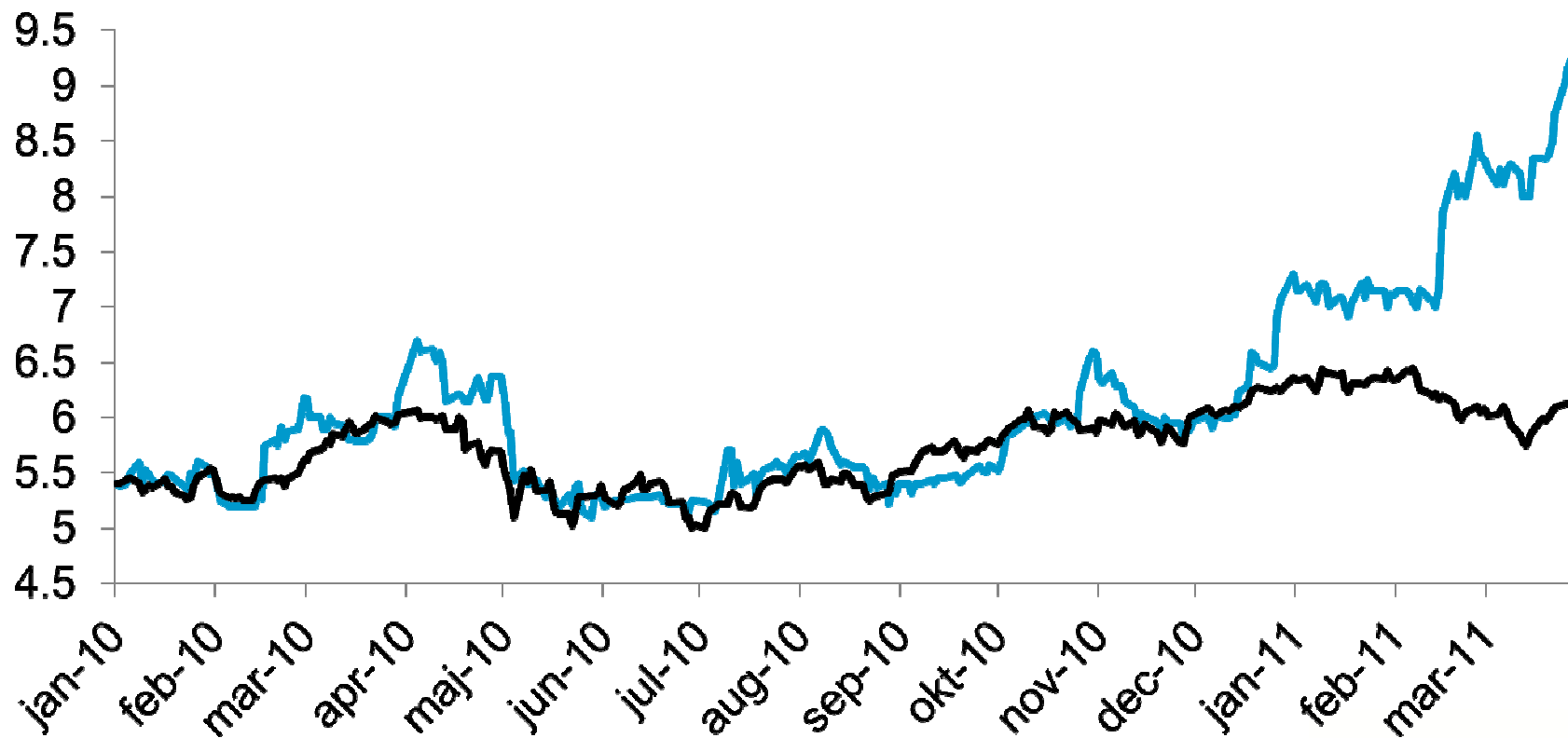
- Olemme hyvissä asemissa hyödyntääksemme kasvumahdollisuuksia asteittain elpyvillä markkinoilla
- Etsimme jatkuvasti sopivia yritysostomahdollisuuksia vahvistaaksemme liiketoimintaportfoliotamme ja markkina-asemaamme
- Panostamme edelleen myyntitiimeihimme sekä sovellusten kehittämiseen yhteistyössä asiakkaiden kanssa
- Kansainvälisenä yhtiönä palvelemme länsimaisia asiakkaitamme myös Kiinassa ja Aasiassa

Konsernin taloudelliset tavoitteet suhdannekierron aikana

- **Kasvu:** ylittää toimialan markkinoiden kasvuvauhti
- **Liikevoitto:** vähintään 10 prosentin liikevoitto nettomyynistä
- **Osinkopolitiikka:** vähintään 40 prosenttia nettotuloksesta

Exel Compositesin osakkeen kokonaistuotto vuonna 2010 oli 36 % verrattuna HEX 20 %

Osakkeen kurssikehitys 2010 ja kuluva vuosi 2011 – euroa/osake



— Exel Composites

— HEX (indexed)

Tulevaisuutta koskevat arviot

Tähän presentaatioon sisältyvät muut kuin jo toteutuneisiin asioihin liittyvät kannanotot ovat tulevaisuutta koskevia arvioita. Tällaisia arvioita ovat esimerkiksi yleisestä talouskehityksestä ja markkinatilanteesta esitetyt näkemykset. Myös yhtiön kasvua, kehitystä ja kannattavuutta koskevat odotukset ja lausumat sisältävät tulevaisuuteen liittyviä arvioita. Tässä yhteydessä käytetään esimerkiksi sanoja odottaa, arvioida ja ennakoida.

Esitetyt arviot ja lausumat perustuvat tämänhetkisiin päätöksiin ja suunnitelmiin sekä tällä hetkellä tiedossa oleviin seikkoihin. Ne sisältävät riskejä ja epävarmuustekijöitä joiden toteutuessa yhtiön tulokset voivat poiketa huomattavasti odotuksista.



ENGLAND
Runcom

BELGIUM
Oudenaarde

GERMANY
Voerde

AUSTRIA
Kapfenberg

FINLAND
Heinavaara
Mantyhärju

CHINA
Nanjing

AUSTRALIA
Brisbane
Melbourne

